

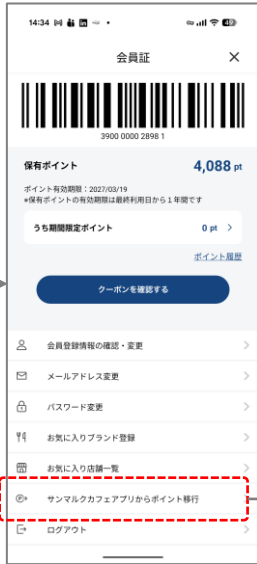
Step1

myサンマルクアプリのTOPページ右下の「会員証」をクリック



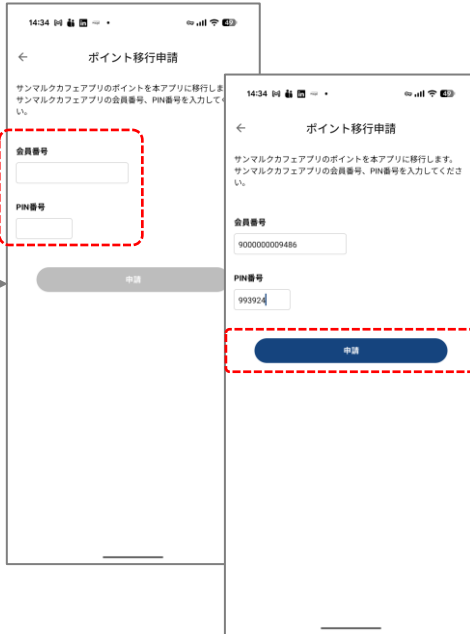
Step2

下部の「サンマルクカフェアプリからポイント移行」をクリック



Step3

サンマルクカフェアプリの会員番号とPIN番号を入力し「申請」をクリック
※サンマルクカフェアプリの番号の確認方法は右下の※をご確認ください



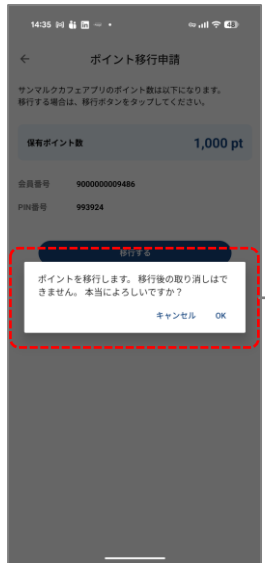
Step4

サンマルクカフェアプリの保有pt数が表示されるので「移行する」をクリック



Step5

確認画面になるので「OK」をクリック



Step6

ポイント移行が完了となります



※移行するポイントが無い場合(0pt)は以下の表示となります



※サンマルクカフェアプリでのPIN番号・会員番号の確認方法

サンマルクカフェアプリ下部の「ポイント」を押すと表示されます、または「引継ぎ情報確認」を押すと表示されます

